

SWIFT



Die kompakte Nr. 1



Way of Life!





GENERATION WOW!

Autos müssen Emotionen wecken.
Also zielt der neue Swift mitten ins Herz.
Design und Farbe sind Ausdruck seines
starken Charakters.
Freuen Sie sich auf die unbändige Lust
sich ans Steuer zu setzen und auf ein
unendlich aufregendes Fahrvergnügen.
Der Swift «BEGEISTERT» – in jeder Beziehung.





Highlights

ALLGRIP 4x4 System

Optimale Traktion in jeder Strassensituation

Boosterjet und Dualjet Motoren

Dynamik und Fahrfreude dank innovativer Motorentechnologie

SHVS Hybrid Technologie

Elektro-Motor für mehr Leistung bei weniger Verbrauch

Neu entwickeltes Design im Cockpit

Übernehmen Sie das Steuer

Aussen kompakt - innen viel Raum für Insassen und Gepäck

Passend für alle Lebenslagen und Bedürfnisse

Technologien auf höchstem Niveau

Intelligente Sicherheitssysteme der neusten Generation

Individualität und Vielfalt

Attraktive Farbkombinationen





FAHRSPASS PUR







ALLGRIP 4x4



SUZUKI ALLGRIP 4x4

Ein klarer Vorteil und eine Exklusivität in der Kompaktkwagenklasse. Der Swift bietet auf Wunsch permanenten 4x4-Antrieb mit dem bewährten ALLGRIP Auto System und erhöht so die Fahrsicherheit bei allen Bedingungen. Denn nicht nur bei Schnee sind vier angetriebene Räder sinnvoll und garantieren ein souveränes Fortkommen. Auch bereits bei nassen Strassen fühlen Fahrer und Passagiere das Sicherheitsplus. Wer einen Kompaktkwagen mit Allradantrieb braucht, hat mit dem Suzuki Swift 4x4 das ideale Fahrzeug.

Die innovative Technik bietet eine Fahrdynamik die das Herz höher schlagen lässt und kompromisslos sparsam ist.

Zwei Motorvarianten

Das Drehmoment des kompakten 1-Liter-BOOSTERJET-Turbomotors mit Direkteinspritzung steht dem eines 1.8-Liter-Saugmotors in nichts nach – und das bei gleichzeitig niedrigen Verbrauchswerten. Die Direkteinspritzung reduziert nicht nur den Treibstoffverbrauch, sondern senkt auch die Temperaturen in den Zylindern. Der Turbolader, der komprimierte Luft in die Zylinder presst, produziert auch im unteren Drehzahlbereich ein hohes Motordrehmoment. Dadurch macht er in vielen Fahrsituationen, ob im Stadtverkehr oder bei einer sportlichen Fahrt über Land, eine gute Figur.

Der 1.2 DUALJET Motor verfügt über ein einzigartiges Einspritzsystem, das den thermischen Wirkungsgrad durch höhere Verdichtung stark verbessert. Dieser kompakte Motor sorgt für Ausgewogenheit zwischen kraftvollem Fahrvergnügen und niedrigem Kraftstoffverbrauch.



BOOSTERJET






DUALJET

Schneller Antritt, guter Durchzug. Beim neuen Swift haben wir Antrieb und Plattform mit viel Liebe zum Detail weiterentwickelt, damit der Fahrer sich mit dem Auto eins fühlen kann und alles unter Kontrolle hat. Antrieb und Fahrgestell sind untrennbar mit dem Fahrvergnügen verbunden.

Kompakter Elektro-Motor und Lithium-Ionen-Batterie unterstützen den Motor

Um den Treibstoffverbrauch weiter zu senken, haben wir den Swift mit dem neuen Mild-Hybrid-Antriebssystem von Suzuki, «SHVS (Smart Hybrid Vehicle by Suzuki)» ausgerüstet (serienmässig in den Versionen Compact Top 2WD/manuell und Compact Top 4x4). SHVS unterstützt den Verbrennungsmotor durch einen leichten, kompakten ISG (Integrierten Starter-Generator) als Elektromotor und eine extrem effiziente Lithium-Ionen-Batterie mit exzellenter Lade- und Einspeiseleistung. Ein ideales, äusserst ausgewogenes Hybrid-System für Kompaktwagen, das nicht nur Treibstoff, sondern auch Platz sparen hilft.



Automatische Motorabschaltung

Um den Verbrauch zu senken, wird der Motor abgeschaltet und die Bordelektronik über die Batterien mit Strom versorgt.

Neustart

Der ISG fungiert als Anlasser, der den Motor leise und sanft neu startet.

Anfahrt/Beschleunigung

Der ISG unterstützt den Motor* beim Anfahren aus dem Stand oder beim Beschleunigen und senkt dadurch den Verbrauch.

Verzögerung

Der ISG wandelt Bremsenergie in elektrische Energie um und lädt damit die Autobatterien auf.

*Ob die Assistenzfunktion greift, hängt von bestimmten Voraussetzungen, wie dem Ladestand der Batterie, ab.



ALLGRIP AUTO lässt Sie unbeschwert fahren, auch wenn der Strassenbelag oder das Wetter plötzlich wechseln.

ALLGRIP

AUTO

ALLGRIP AUTO ist der perfekte Allradantrieb. Er gibt ein sicheres Gefühl – im Alltag, aber auch auf rutschigen oder verschneiten Strassen. Die Visco-Kupplung verteilt das Drehmoment automatisch auf die Hinterräder, wenn sie merkt, dass die Vorderräder auf der Strasse nicht mehr greifen.

Ein wendiges Fahrwerk, das Spass macht

Sowohl vorne als auch hinten sorgt eine neu entwickelte Aufhängung, mit der für den Swift bekannten Direktlenkung, sowie einem soliden und doch hohem Fahrkomfort für mehr Wendigkeit und Fahrspass. Eine straffere Abstimmung von Leistung und Anfahr-dynamik für mehr Agilität beim Wenden und Kurven-fahren, sowie ein stabilerer Geradeauslauf sorgen im Swift für Fahrvergnügen in Reinkultur.

Leicht und stabil – für eine rundum verbesserte Fahrleistung

Die neue, innovative «HEARTEC»-Plattform wartet mit einem extrem steifen Rahmen auf, was die Crashesicherheit erhöht. Darüber hinaus verteilt die durchgehende und leicht geschwungene Form mit weniger Schweiss-nähten die Aufprallenergie im Falle einer Kollision wirksam. Das durch den Einsatz von leichtem und hochfestem Stahl abgespeckte Fahrgestell wirkt sich nicht nur auf die Lauf-, Kurven- und Bremsleistung, sondern auch auf den Verbrauch positiv aus.







LEIDENSCHAFT PUR

Lassen Sie sich begeistern – übernehmen
Sie das Steuer



**Das neu entwickelte Cockpit lässt keine Wünsche offen –
einfach einsteigen und genießen.**



5-Gang-Schaltgetriebe



6-Gang-Automatikgetriebe

Bei dem ganz auf den Fahrer ausgerichteten Design verspürt man sofort den Drang durchzustarten. Das unten abgeflachte Rennlenkrad, Vordersitze, die starken Halt bieten und eine zum Fahrer hin ausgerichtete Mittelkonsole bilden ein sportliches und hochwertiges Interieur, das Fahrzeug und Fahrer vereint.

Gut sichtbare und elegante Instrumentengruppe

Das matt glänzende Chrom betont nicht nur das in Schwarz gehaltene Interieur, sondern zielt auch die beiden exakt beschrifteten und stilvoll angeordneten Rundinstrumente mit ihren roten und weissen Farbakzenten. Die zentralen Instrumente unterstreichen das übersichtliche, sportliche Design durch die Anzeige von Wassertemperatur und den Treibstoffstand und erinnern insgesamt an edle Chronographen.

Farbiger LCD-Bordcomputer (Compact Top)

Im Zentrum der Instrumentengruppe prangt ein hochmoderner Bordcomputer mit einem 4,2-Zoll-TFT-LCD-Farbdisplay, das exakte und leicht verständliche Informationen zum Verhalten und Betrieb des Fahrzeugs liefert. Grafisch dargestellt werden unter anderem Fliehkräfte, Motorleistung und Drehmoment sowie Nutzungsdaten für Brems- und Gaspedal.



Audio-Display mit Smartphone-Einbindung (Compact+ und Compact Top)

Über einen 7-Zoll-Touchscreen können Multimedia-Funktionen, einschliesslich Audioanlage, Freisprecheinrichtung, Navigationssystem* und Smartphone-Einbindung, intuitiv bedient werden. Einzelne Funktionen können für die vier Betriebsmodi – Listen, Call, Drive und Connect – ausgewählt werden. Das Audio-Display mit Smartphone-Einbindung arbeitet mit Apple CarPlay, Android Auto™ und MirrorLink™. Schliessen Sie Ihr kompatibles iPhone via USB-Anschluss an; mit Apple CarPlay können Sie Anrufe tätigen, Ihre Musik hören, Nachrichten versenden/empfangen und zu Fahrzielen navigieren – alles wahlweise über die Sprachsteuerung oder das Audio-Display. Mit Android Auto stehen Google Maps™, Google™ Search und andere Google-Dienste zur Verfügung, ohne den Fahrer abzulenken. MirrorLink™ zeigt verschiedene Smartphone-Apps auf dem Touchscreen im Fahrzeug an und erlaubt deren Nutzung.

* Nur Compact Top



Rückwirkende Verlaufsanzeige der Fliehkräfte



Echtzeitanzeige von Leistung und Drehmoment



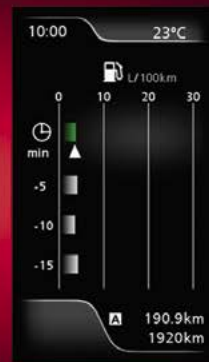
Nutzungsprotokoll Gas- und Bremspedal



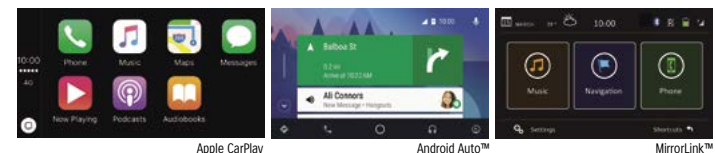
Anzeigestatus für Motorunterstützung und Energiefluss (nur Fahrzeuge mit SHVS)



Anzeige der für die Abstandsregelung eingestellten Geschwindigkeit und des gewählten Fahrzeugabstands



Anzeige des durchschnittlichen Verbrauchs (aktuell und bisher)



Apple CarPlay ist in den unter folgendem Link aufgeführten Ländern erhältlich: <http://www.apple.com/ios/feature-availability/#applecarplay-applecarplay>
 *Weitere Informationen sowie die mit Apple CarPlay kompatiblen iPhone-Modelle finden Sie unter: <http://www.apple.com/ios/carplay/>
 *Apple, Apple CarPlay und iPhone sind Marken der Apple Inc., die in den USA und anderen Ländern eingetragen sind.
 *Android Auto ist in den unter folgendem Link aufgeführten Ländern erhältlich: <https://www.android.com/auto/#hit-the-road>
 *Android Auto kann mit den meisten Telefonen mit Android 5.0 oder höher betrieben werden: <https://support.google.com/androidauto/#6140477>
 *Android™, Android Auto, Google, Google Play und andere Marken sind Handelsmarken der Google Inc.
 *MirrorLink™ ist mit allen unter folgendem Link aufgeführten Smartphones kompatibel: <https://cert.mirrorlink.com/ProductListing/>
 *MirrorLink™ ist eine eingetragene Marke der Car Connectivity Consortium LLC.

Ein Raumangebot, das viel Spielraum bietet und zu einem aktiveren Lebensstil animiert.



Aussen kompakt und wendig, innen mit viel Platz für Insassen und Gepäck. Die weiterentwickelte Fahrzeugform des Swift erfüllt die Bedürfnisse derer, die beides möchten. Natürlich steht der Fahrspass immer im Vordergrund, aber mit etwas mehr Platz für Insassen und Gepäck können Sie Ihren Hobbys noch intensiver nachgehen oder einfach nur Spass haben.

Der Innen- und Gepäckraum passt sich Ihren Vorstellungen von Spasshaben an.

In den grosszügigen Gepäckraum des neuen Swift passt noch mehr hinein und die geteilt umklappbare Rücksitzlehne (serienmässig im Compact Top und Compact+) macht ihn noch flexibler. Ausreichend Kopffreiheit und zahlreiche Ablagen sorgen für viel zusätzlichen Platz, immer in Reichweite.



Klimaautomatik mit leicht ablesbarem Display und bedienungsfreundlichen Reglern

Das Bedienfeld der Klimaautomatik im Compact Top Modell ist intuitiv bedienbar und das kontrastreiche LCD-Display leichter ablesbar. Die Klimaanlage in den Unico und Compact+ Modellen besticht durch hohen Bedienkomfort dank einfacher Regler.





SICHERHEIT GIBT
VERTRAUEN



Modernste Technik vermittelt ein Gefühl von Sicherheit das noch mehr Fahrspass erzeugt.



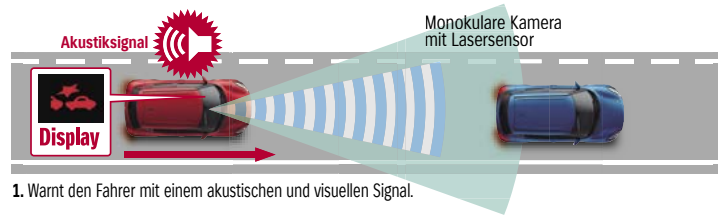
Intelligentes Sicherheitssystem

Erstmals bei Suzuki wurden eine monokulare Kamera und ein Lasersensor an der Windschutzscheibe montiert. Die Kombination dieser Kamera, die auf mittlere bis lange Distanzen optimiert ist und auch Fussgänger erkennen kann, mit einem Lasersensor, der auf kurze Distanzen und den Einsatz im Dunkeln ausgelegt ist, kann für Funktionen wie Notbremsung, Spurhalteassistent, Fernlichtassistent und Spurleitassistent genutzt werden.

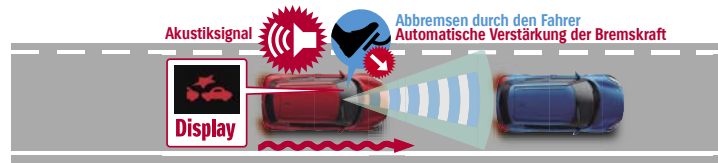
Nur wer sich rundum sicher fühlt weiss, was grenzenloses Fahrvergnügen bedeutet. Deshalb wurde der Swift mit modernsten Sicherheitsfeatures ausgestattet, auch mit einer für Suzuki historischen Neuerung. Neben passiven Sicherheitsmassnahmen für die Fahrzeuginsassen sollen bessere aktive Sicherheitsmassnahmen Verkehrsgefahren in Schach halten.

Dual Sensor Brake System (DSBS) Compact Top

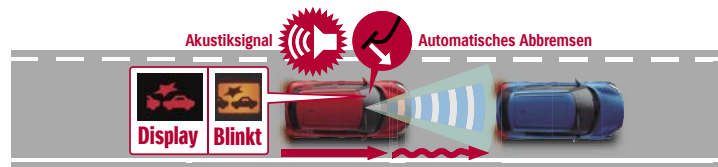
Während der Fahrt nutzt der Swift zwei Sensoren, eine monokulare Kamera und einen Lasersensor, um festzustellen, ob die Gefahr eines Zusammenstoßes mit einem vorausfahrenden Fahrzeug oder Fußgänger besteht. Bei einer möglichen Kollision zeigt das Fahrzeug je nach Situation eine der folgenden drei Reaktionen.



1. Warnt den Fahrer mit einem akustischen und visuellen Signal.



2. Aktiviert den Bremsassistenten zur Verstärkung der Bremskraft, wenn ein hohes Kollisionsrisiko besteht und der Fahrer eine Notbremsung einleitet.



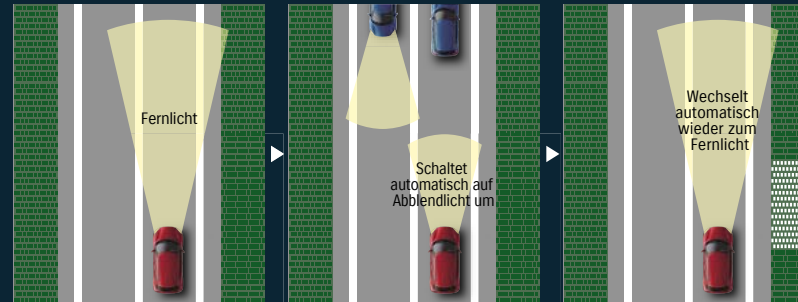
3. Eine automatische Notbremsung wird eingeleitet, falls das Kollisionsrisiko weiter steigt.



Ist die Verwendung von Fernlicht sinnvoll, wird es eingeschaltet.

Werden die Scheinwerfer entgegenkommender oder vorausfahrender Fahrzeuge erkannt, wird automatisch auf Abblendlicht umgeschaltet.

Sind keine entgegenkommenden oder vorausfahrenden Fahrzeuge mehr vorhanden, wird automatisch wieder das Fernlicht eingeschaltet.



Fernlichtassistent (Compact Top)

Ab einer Fahrgeschwindigkeit von 40 km/h schaltet der Fernlichtassistent, abhängig von der Anwesenheit anderer Fahrzeuge und der Beleuchtungssituation, automatisch zwischen Fern- und Abblendlicht um.

1. Tempomat

Eingestellte Geschwindigkeit: 100 km/h



2. Verzögerungskontrolle

100 km/h → 80 km/h

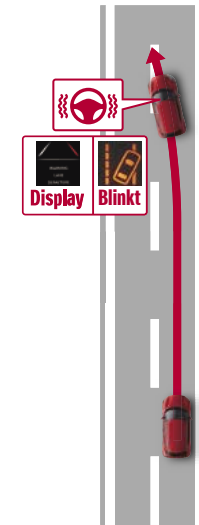


3. Beschleunigungskontrolle


Eingestellte Geschwindigkeit: 80 km/h → 100 km/h



Spurhalteassistent



Spurleitassistent



Spurhalteassistent (Compact Top)

Ab einer Fahrgeschwindigkeit von 60 km/h sagt der Spurhalteassistent den Fahrweg des Fahrzeugs vorher und warnt den Fahrer visuell (Display und Anzeige) und fühlbar (Lenkradvibration).

Spurleitassistent (Compact Top)

Ab einer Fahrgeschwindigkeit von 60 km/h berechnet der Pendelalarm das Fahrmuster und warnt den Fahrer akustisch und visuell, sobald das Fahrzeug aufgrund von Übermüdung ö. Ä. «schlingert».

Abstandsregelung (Adaptiver Tempomat) (Compact Top)

Bei vorausfahrenden Fahrzeugen misst die Abstandsregelung per Millimeterwellenradar den Fahrzeugabstand und hält automatisch einen von drei möglichen voreingestellten Abständen ein.* Wird kein vorausfahrendes Fahrzeug erkannt, behält das System die vom Fahrer eingestellte Geschwindigkeit (40 km/h bis 160 km/h) bei.

*Fahrzeugabstand variiert je nach gefahrener Geschwindigkeit.

Wählen Sie Ihre Wunschfarbe

Insgesamt sind 7 Farben für den Swift erhältlich



Burning Red Pearl Metallic (ZWP)*



Speedy Blue Metallic (ZWG)*



Pure White Pearl (ZVR)*



Premium Silver Metallic (ZNC)*



Mineral Gray Metallic (ZMW)*



Super Black Pearl Metallic (ZMV)*



Fervent Red (ZNB)

Auch als Two-Tone erhältlich



Mineral Gray Metallic /
Super Black (CWD)**



Premium Silver Metallic /
Super Black (CA3)**



Super Black Pearl Metallic /
Premium Silver (CWE)**



Speedy Blue Metallic /
Premium Silver (CWC)**

*Aufpreis bei Metallic-Lackierungen (siehe Preisliste) / **Aufpreis bei Two-Tone-Lackierung (siehe Preisliste)



Das Swift Zubehör finden Sie im separaten Zubehör-Prospekt oder unter:
<http://shop.suzukiautomobile.ch>



Ihr Suzuki Fachhändler:



SUZUKI
NEW HIT-LEASING

 **MultiLeaseAG**

Finanzierung und Leasing: Interessante Leasing-Angebote bei Ihrem Suzuki-Fachhändler

www.multilease.ch

Die in der Schweiz verkauften Modelle können sich in Details von den hier gezeigten Fahrzeugen unterscheiden. Die Suzuki Automobile Schweiz AG behält sich das Recht vor, zu irgendeinem Zeitpunkt und ohne Vorankündigung Spezifikationen, Preise und Ausstattungen sowie ganze Modelle zu ändern oder die Produktion einzustellen. Es besteht keine Haftung für mögliche Fehler oder Auslassungen in diesem Prospekt.

Die kompakte Nr. 1



Way of Life!